



УПРАВЛЕНИЕ ФЕДЕРАЛЬНОЙ СЛУЖБЫ  
ГОСУДАРСТВЕННОЙ СТАТИСТИКИ  
ПО РЕСПУБЛИКЕ КРЫМ И Г. СЕВАСТОПОЛЮ

# Розничная торговля и общественное питание Республики Крым



за январь - октябрь 2023 года



# Розничная торговля и общественное питание

Республики Крым

за январь - октябрь 2023 года\*

- 01 Динамика оборота розничной торговли
- 02 Динамика индексов физического объема розничной торговли
- 03 Структура оборота розничной торговли
- 04 Оборот розничной торговли по всем каналам реализации
- 05 Товарная структура оборота розничной торговли
- 06 Динамика индексов физического объема оборота розничной торговли по видам товаров
- 07 Товарные запасы в организациях розничной торговли
- 08 Динамика оборота общественного питания
- 09 Структура оборота общественного питания
- 10 Оборот розничной торговли по муниципальным образованиям



# ДИНАМИКА ОБОРОТА РОЗНИЧНОЙ ТОРГОВЛИ

октябрь 2023 г.

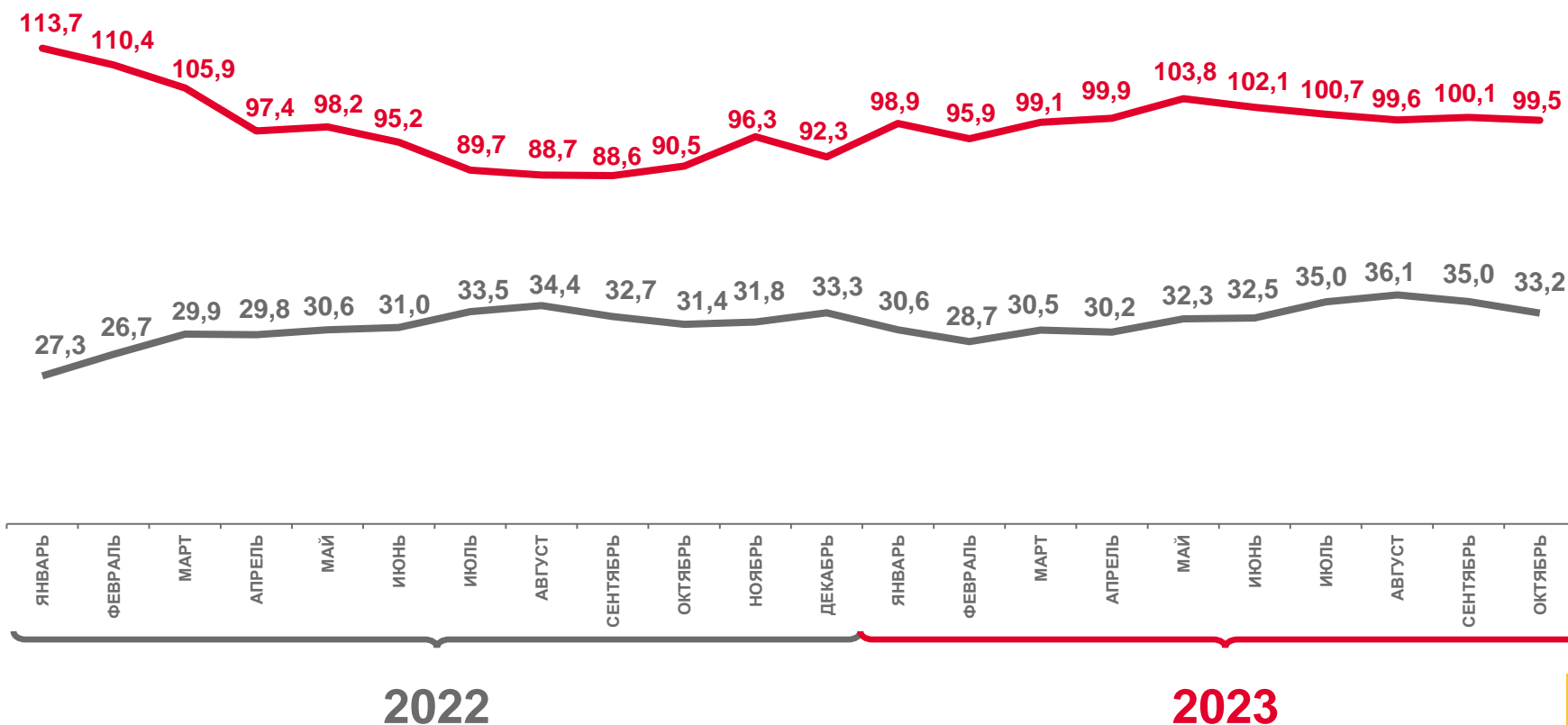
**33,2** млрд рублей

Оборот

январь - октябрь 2023 г.

**324,2** млрд рублей

Оборот



Индекс физического объема, в % к соответствующему месяцу предыдущего года, в сопоставимых ценах



Фактически, млрд рублей





# ДИНАМИКА ИНДЕКСОВ ФИЗИЧЕСКОГО ОБЪЕМА ОБОРОТА РОЗНИЧНОЙ ТОРГОВЛИ

октябрь 2023 г.  
к октябрю 2022 г.

**99,5%**

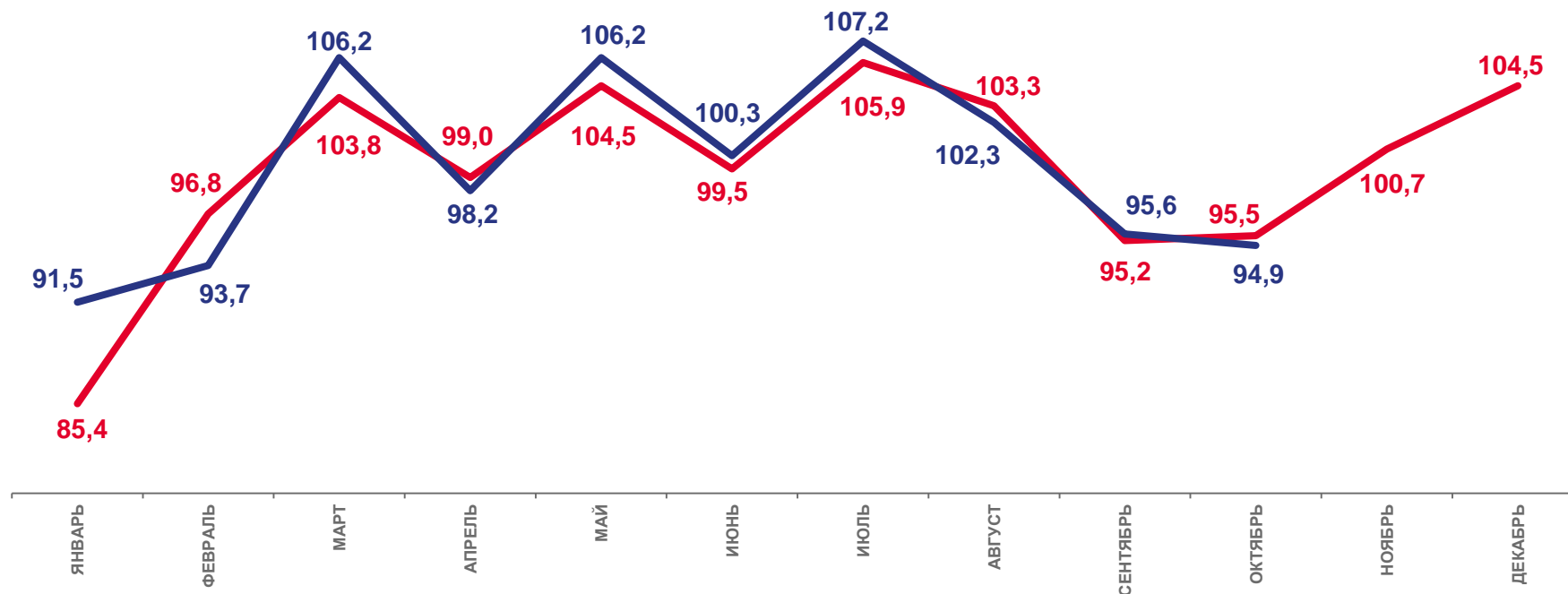
Индекс физического объема, в сопоставимых ценах

январь - октябрь 2023 г.  
к январю - октябрю 2022 г.

**100,0%**

Индекс физического объема, в сопоставимых ценах

в % к предыдущему месяцу,  
в сопоставимых ценах



2022 г.



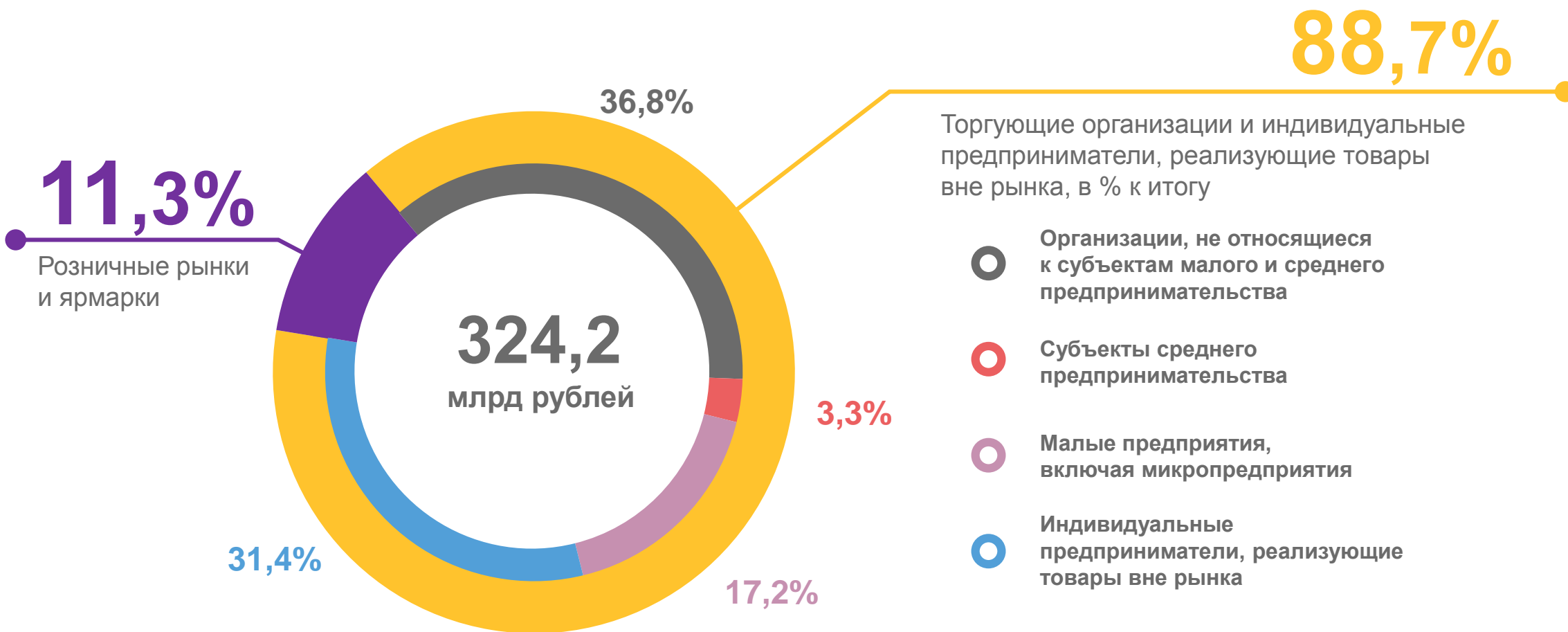
2023 г.





# СТРУКТУРА ОБОРОТА РОЗНИЧНОЙ ТОРГОВЛИ

январь-октябрь 2023 г.





# ОБОРОТ РОЗНИЧНОЙ ТОРГОВЛИ ПО ВСЕМ КАНАЛАМ РЕАЛИЗАЦИИ

январь - октябрь 2023 г.

Оборот розничной торговли, всего

**324,2** млрд рублей

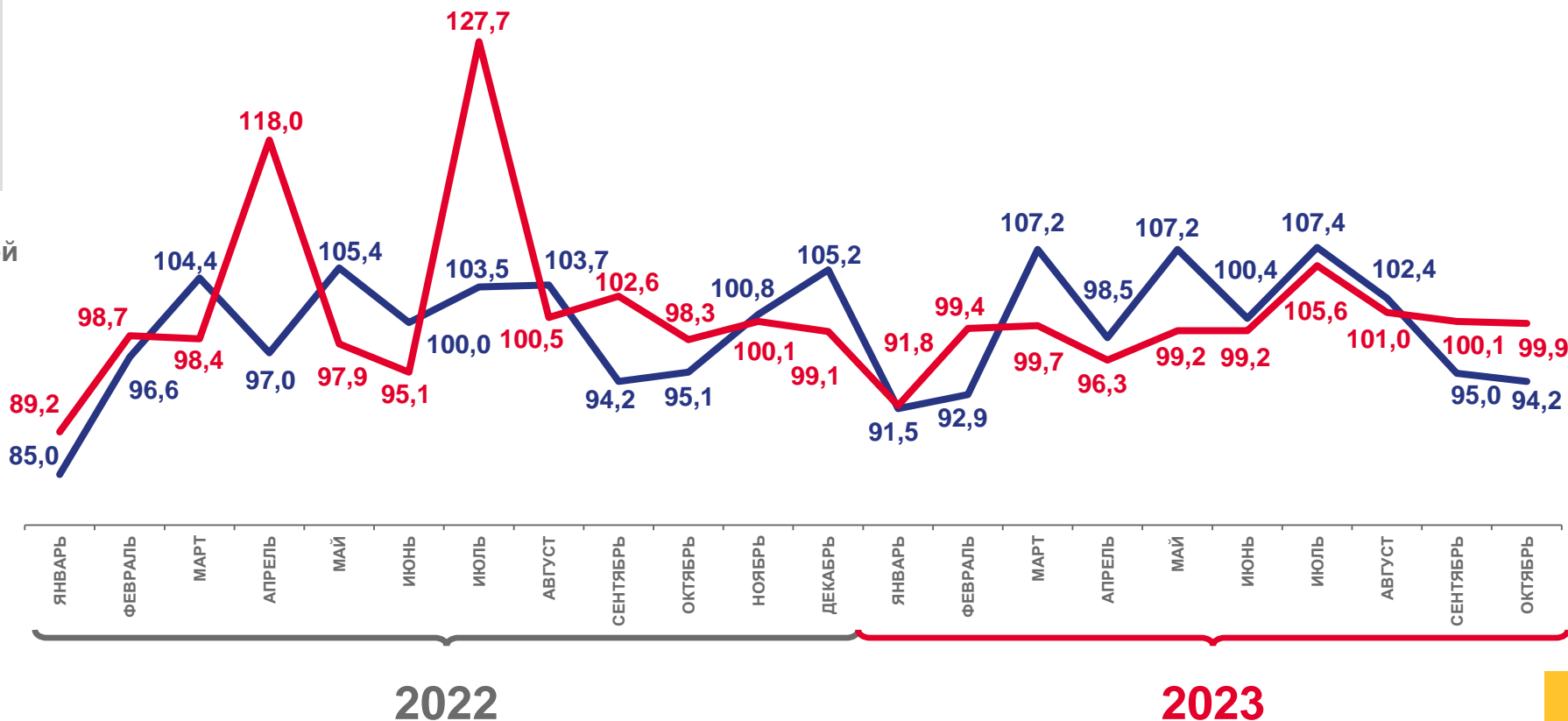
Оборот торговых организаций, индивидуальных предпринимателей вне рынка

**287,5** млрд рублей

Продажа товаров на розничных рынках и ярмарках

**36,7** млрд рублей

в % к предыдущему месяцу, в сопоставимых ценах



Торговые организации, индивидуальные предприниматели, реализующие товары вне рынка



Розничные рынки и ярмарки

\* Незначительные расхождения между итогом и суммой слагаемых объясняются округлением данных.





# ТОВАРНАЯ СТРУКТУРА ОБОРОТА РОЗНИЧНОЙ ТОРГОВЛИ

январь - октябрь 2023 г.



## Индекс физического объема, в сопоставимых ценах



Оборот розничной торговли непродовольственными товарами

октябрь 2022 г.  
к октябрю 2021 г.

октябрь 2023 г.  
к октябрю 2022 г.

95,0%

96,4%



Оборот розничной торговли продовольственными товарами

86,2%

102,8%





# ДИНАМИКА ИНДЕКСОВ ФИЗИЧЕСКОГО ОБЪЕМА ОБОРОТА РОЗНИЧНОЙ ТОРГОВЛИ ПО ВИДАМ ТОВАРОВ

январь - октябрь 2023 г.  
к январю - октябрю 2022 г.



**99,9%**

Продовольственные товары, в сопоставимых ценах

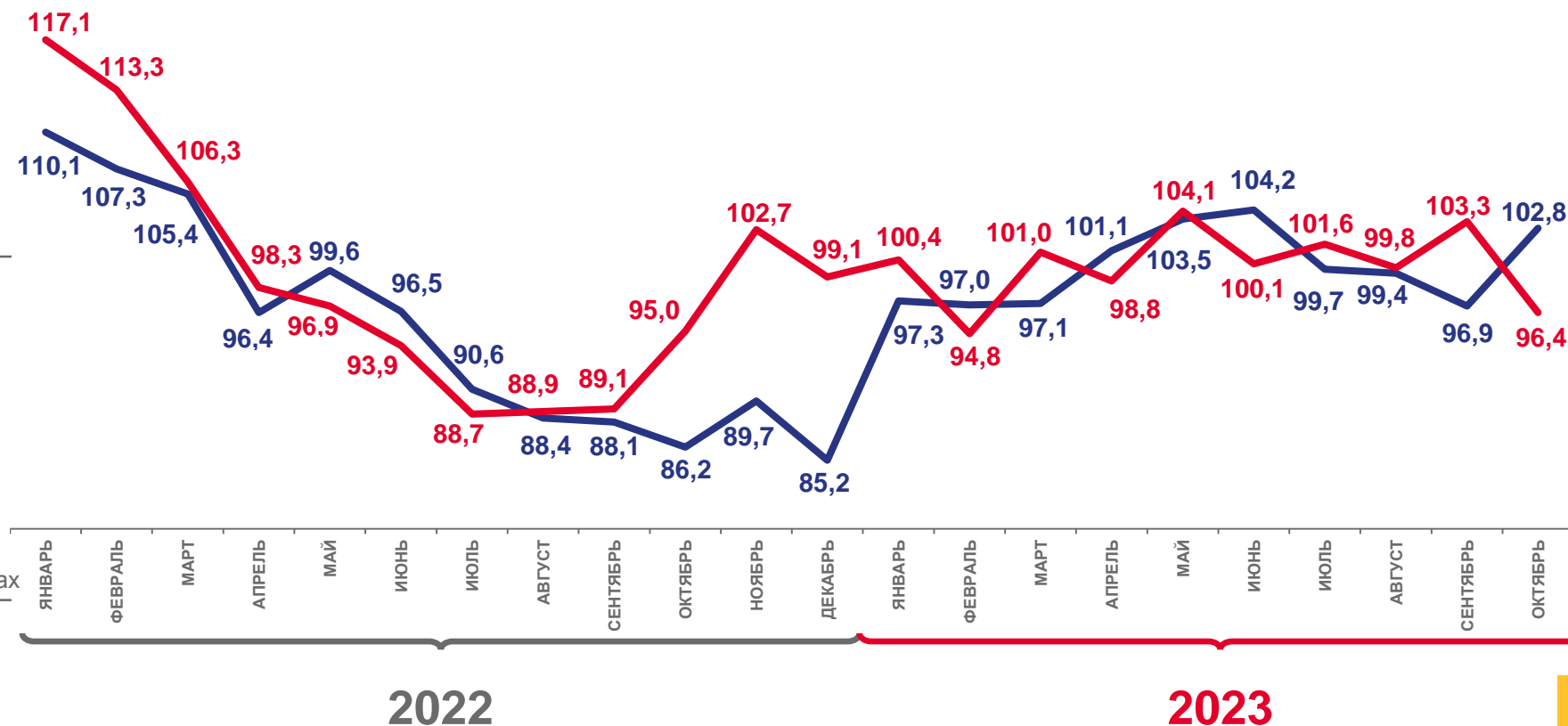
январь - октябрь 2023 г.  
к январю - октябрю 2022 г.



**100,0%**

Непродовольственные товары, в сопоставимых ценах

в % к соответствующему месяцу предыдущего года,  
в сопоставимых ценах



Продовольственные товары



Непродовольственные товары







# ТОВАРНЫЕ ЗАПАСЫ В ОРГАНИЗАЦИЯХ РОЗНИЧНОЙ ТОРГОВЛИ

октябрь 2023 г.

**14,4** млрд рублей

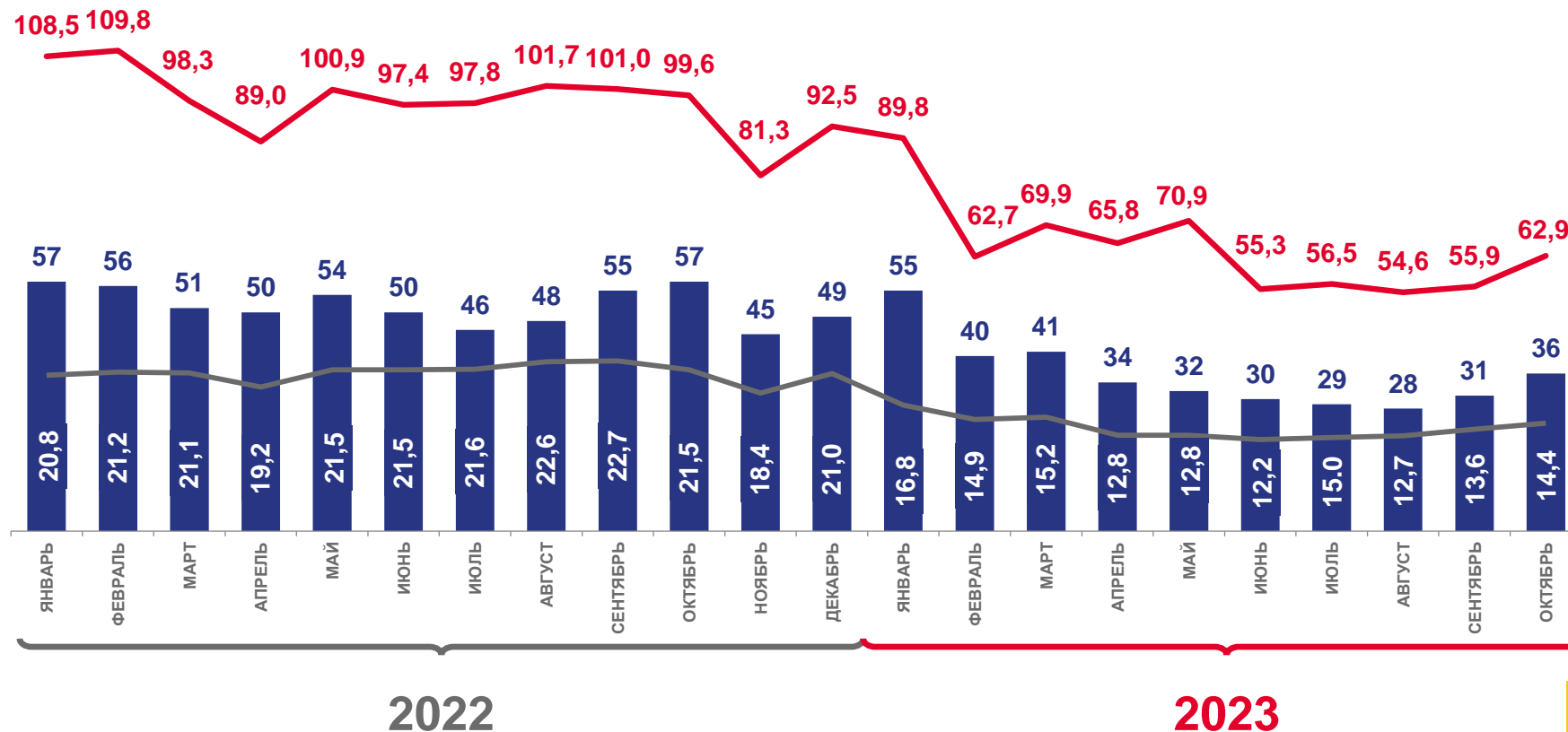
Товарные запасы на конец месяца

**105,7%**

Товарные запасы в % к запасам на конец сентября 2023 г.

**36** день торговли

Обеспеченность запасами на конец октября 2023 г.



Запасы на конец месяца, млрд рублей



Запасы на конец отчётного месяца в % к запасам на конец соответствующего месяца прошлого года



Обеспеченность запасами, дни торговли





# ДИНАМИКА ОБОРОТА ОБЩЕСТВЕННОГО ПИТАНИЯ

октябрь 2023 г.

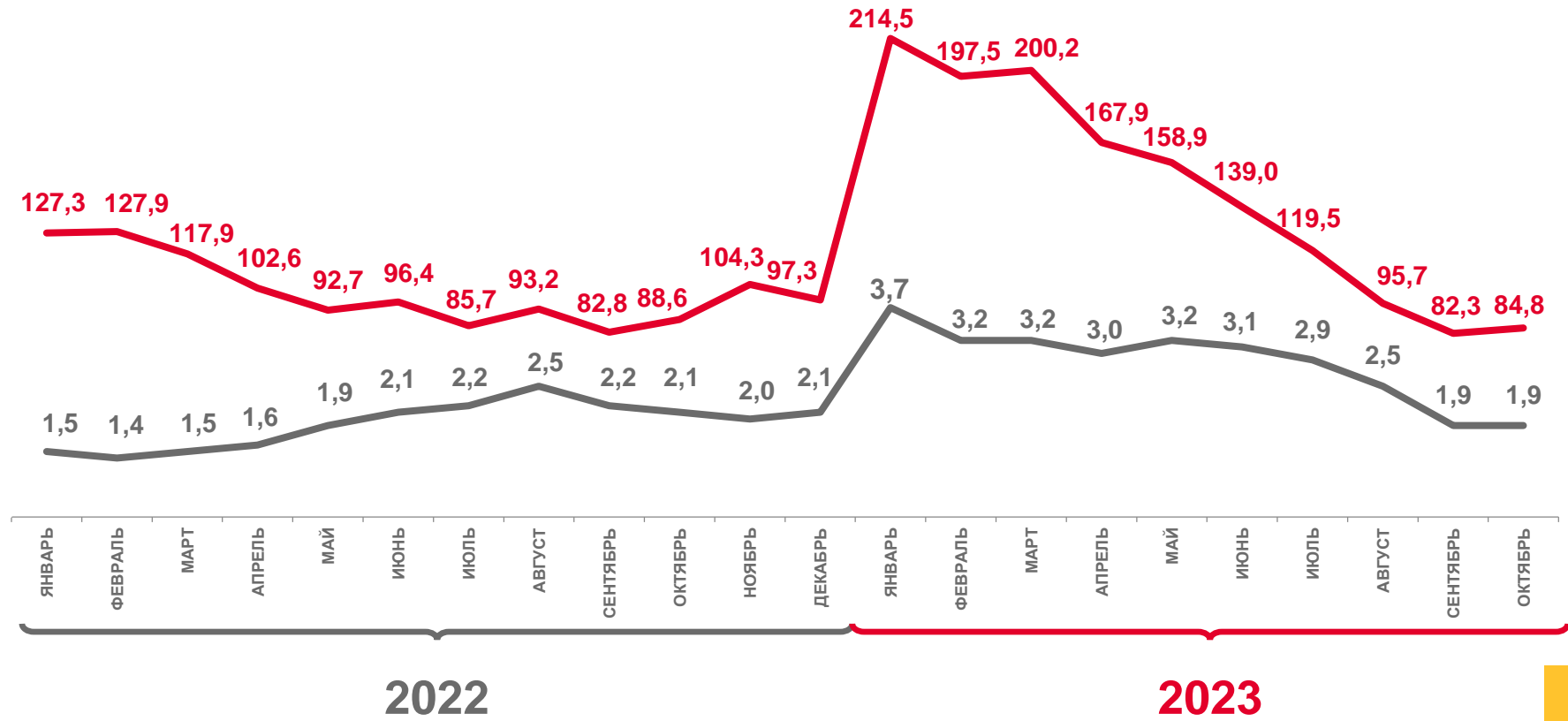
**1,9** млрд рублей

Оборот

январь - октябрь 2023 г.  
к январю - октябрю 2022 г.

**138,5%**

Индекс физического объема, в сопоставимых ценах



Индекс физического объема, в % к соответствующему месяцу предыдущего года, в сопоставимых ценах



Фактически, млрд рублей





# СТРУКТУРА ОБОРОТА ОБЩЕСТВЕННОГО ПИТАНИЯ

январь - октябрь 2023 г.

январь - октябрь 2023 г.

**28,5** млрд  
рублей

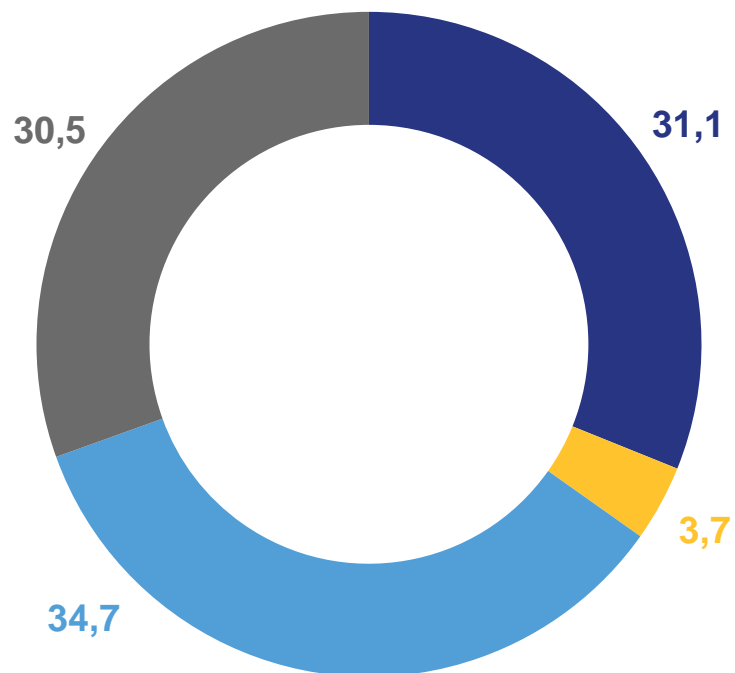
Оборот





октябрь 2023 г.

**1,9** млрд  
рублей

Оборот

в % к итогу



-  Организации, не относящиеся к субъектам малого и среднего предпринимательства
-  Субъекты среднего предпринимательства
-  Малые предприятия, включая микропредприятия
-  Индивидуальные предприниматели в общественном питании





# ОБОРОТ РОЗНИЧНОЙ ТОРГОВЛИ ПО МУНИЦИПАЛЬНЫМ ОБРАЗОВАНИЯМ\*

сентябрь 2023 г.

сентябрь 2023 г.

**12,9** млрд рублей

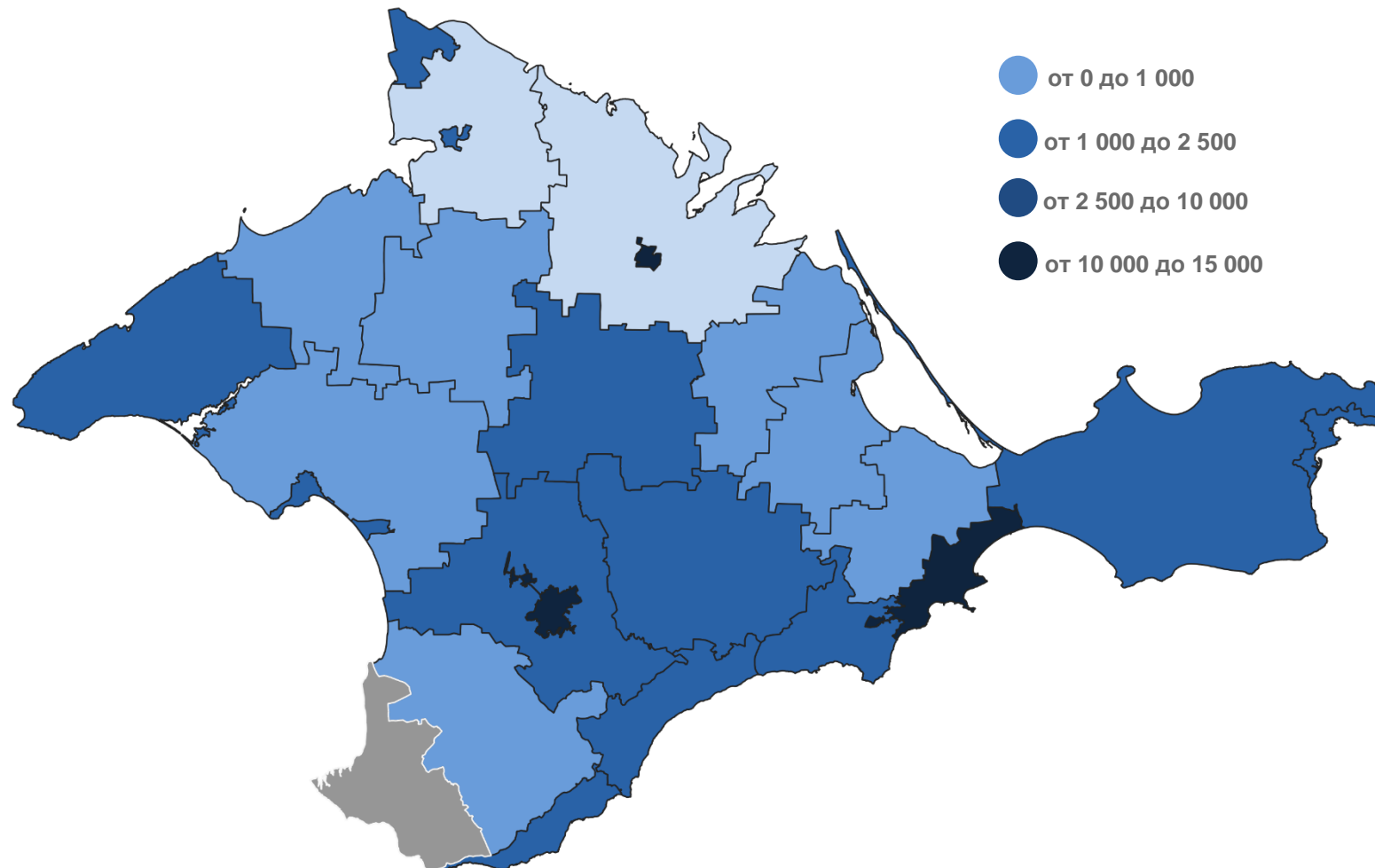
Оборот

сентябрь 2023 г.  
к сентябрю 2022 г.

**103,5%**

Темп роста, в фактических ценах

Оборот розничной торговли на душу населения, рублей



\* По крупным и средним организациям, с численностью работников свыше 15 человек.

